


Vivid Grammar Board*

Das Vivid Grammar Board hilft mittels visuellem Denken Ideen zu konkretisieren und klar zu kommunizieren.



WER oder WAS?

PORTRAIT

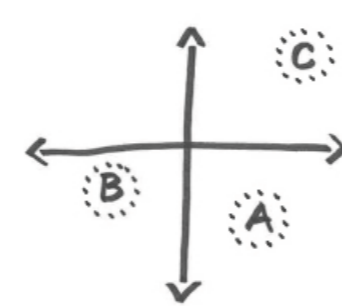
Das Portrait zeigt die Person, den Ort oder das Ding um das es geht in einer einfachen Repräsentation.



Wie viel?

DIAGRAMM

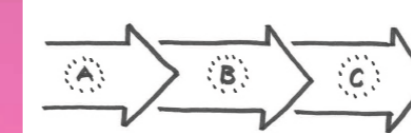
Das Diagramm zeigt Menge oder Anzahl im Zusammenhang mit der Person, dem Ort oder Ding an.



Wo?

KARTE

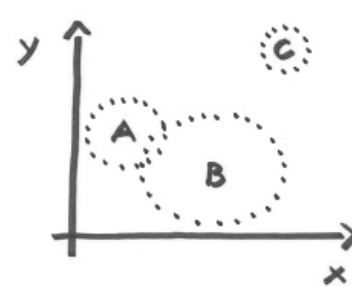
Die Karte zeigt wo die Personen, Orte oder Dinge sind.



Wann?

TIMELINE

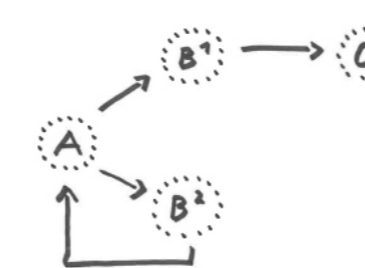
Die Timeline zeigt wann mit den Personen, Orten oder Dinge etwas geschieht.



Weshalb?

DIAGRAMM + KARTE = MULTIVARIABLER PLOT (MVP)

Der MVP zeigt weshalb mit den Personen, Orten oder Dinge etwas geschieht oder geschehen soll.



Wie?

KARTE + TIMELINE = FLOWCHART

Der Flowchart zeigt wie die Personen, Orte oder Dinge interagieren.